



ТЕРРИТОРИАЛЬНЫЙ ОРГАН
ФЕДЕРАЛЬНОЙ СЛУЖБЫ
ГОСУДАРСТВЕННОЙ СТАТИСТИКИ
ПО ТУЛЬСКОЙ ОБЛАСТИ

ИНДЕКС ПРОИЗВОДСТВА В ТУЛЬСКОЙ ОБЛАСТИ

оперативные данные за январь – сентябрь 2024 г.

30.10.2024

Отдел региональных счетов и балансов

СОДЕРЖАНИЕ

| | |
|--|----|
| Индекс промышленного производства | 3 |
| Индексы производства по виду деятельности обрабатывающие производства | 8 |
| Индексы производства по виду деятельности обеспечение электрической энергией, газом и паром; кондиционирование воздуха | 13 |
| Индексы производства по виду деятельности водоснабжение; водоотведение, организация сбора и утилизации отходов, деятельность по ликвидации загрязнений | 17 |

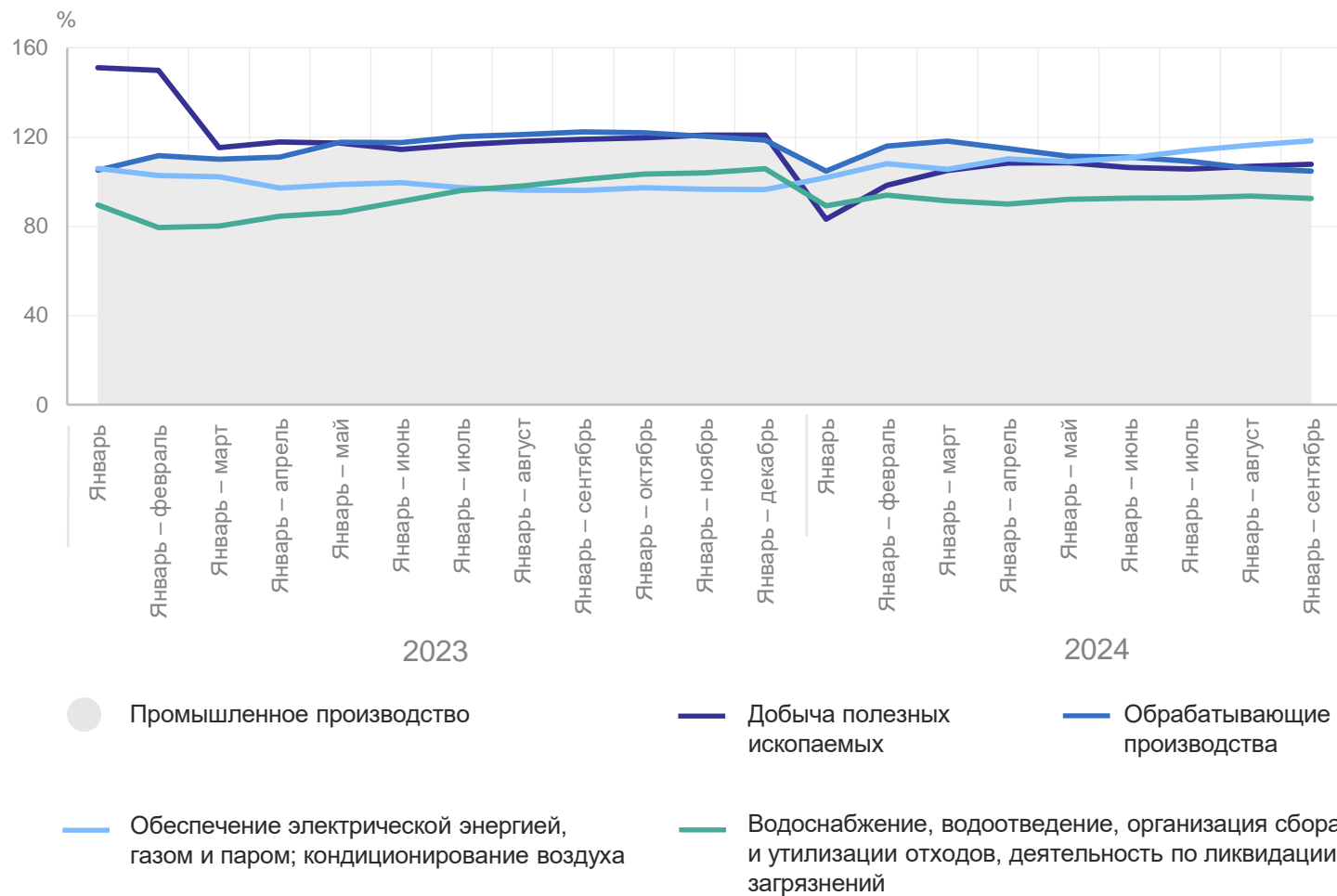
1

**Индекс промышленного
производства**

ИНДЕКС ПРОМЫШЛЕННОГО ПРОИЗВОДСТВА

в % к соответствующему периоду предыдущего года

ТУЛАСТАТ



январь – сентябрь 2024 г.
в % к январю – сентябрю 2023 г.

ИПП **105,3**

Добыча полезных ископаемых **107,8**

Обрабатывающие производства **104,7**

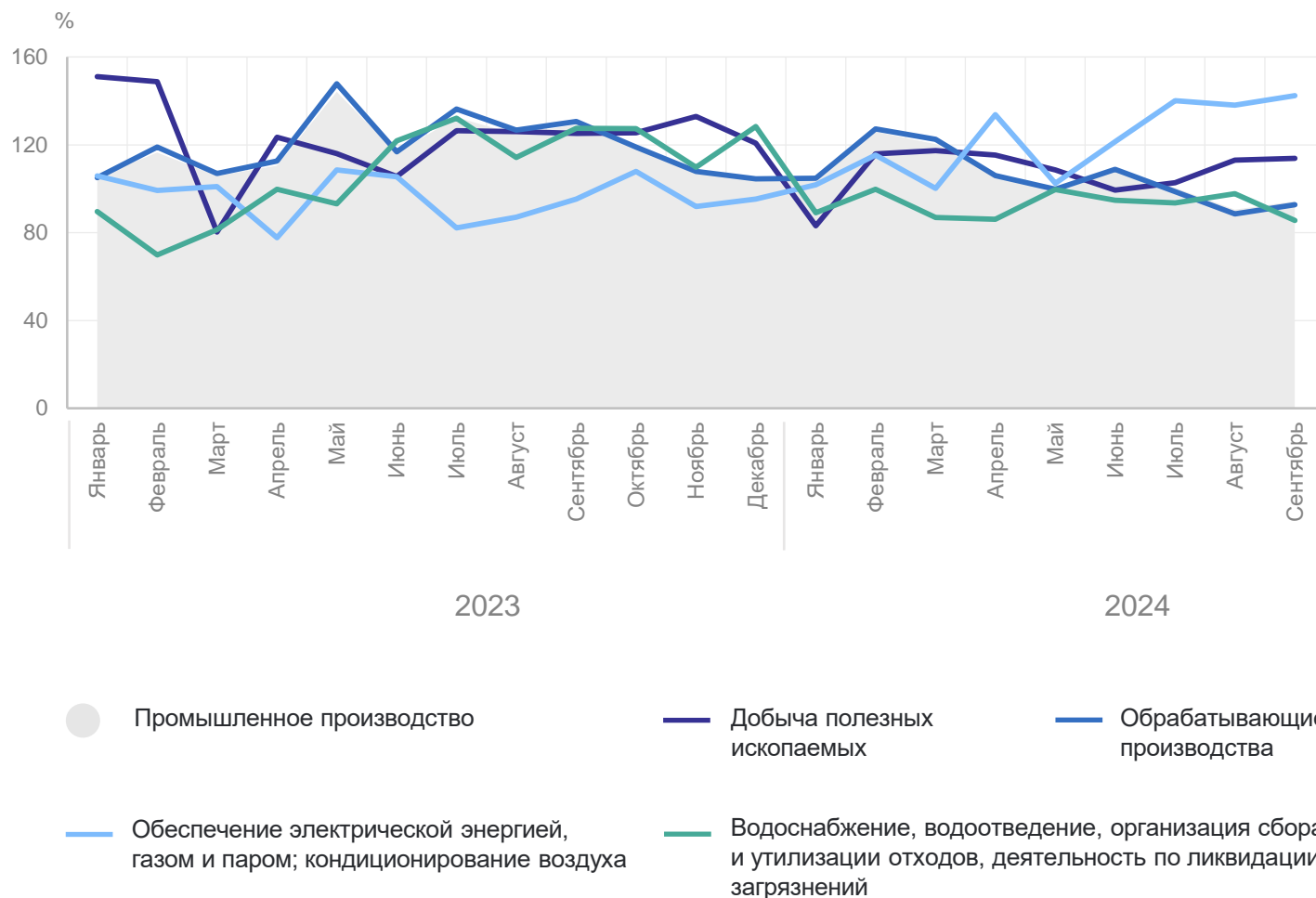
Обеспечение электрической энергией, газом и паром; кондиционирование воздуха **118,4**

Водоснабжение; водоотведение, организация сбора и утилизации отходов, деятельность по ликвидации загрязнений **92,5**

ИНДЕКС ПРОМЫШЛЕННОГО ПРОИЗВОДСТВА

в % к соответствующему месяцу предыдущего года

ТУЛАСТАТ



сентябрь 2024 г. в % к сентябрю 2023 г.

ИПП **94,3**

Добыча полезных ископаемых **113,9**

Обрабатывающие производства **92,8**

Обеспечение электрической энергией, газом и паром; кондиционирование воздуха **142,4**

Водоснабжение; водоотведение, организация сбора и утилизации отходов, деятельность по ликвидации загрязнений **85,5**

ИНДЕКС ПРОМЫШЛЕННОГО ПРОИЗВОДСТВА

в % к предыдущему месяцу

ТУЛАСТАТ



сентябрь 2024 г. в %
к сентябрю 2024 г.

ИПП **97,6**

Добыча полезных ископаемых **100,8**

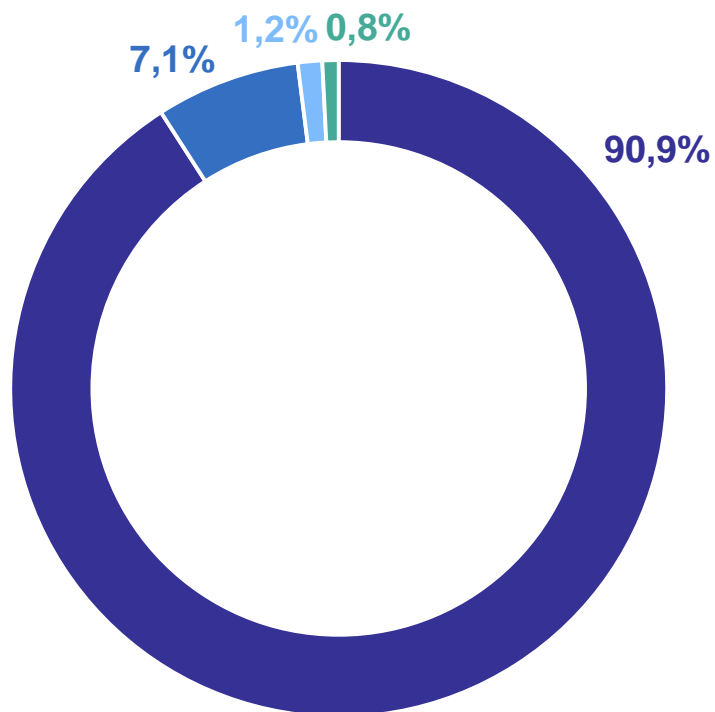
Обрабатывающие производства **98,3**

Обеспечение электрической энергией, газом и паром; кондиционирование воздуха **84,0**

Водоснабжение; водоотведение, организация сбора и утилизации отходов, деятельность по ликвидации загрязнений **95,6**

УДЕЛЬНЫЙ ВЕС ОСНОВНЫХ ВИДОВ ПРОМЫШЛЕННОГО ПРОИЗВОДСТВА *

ТУЛАСТАТ



- Обработывающие производства
- Обеспечение электрической энергией, газом и паром; кондиционирование воздуха
- Водоснабжение; водоотведение, организация сбора и утилизации отходов, деятельность по ликвидации загрязнений
- Добыча полезных ископаемых

Обработывающие производства **90,9%**

Обеспечение электрической энергией, газом и паром; кондиционирование воздуха **7,1%**

Водоснабжение; водоотведение, организация сбора и утилизации отходов, деятельность по ликвидации загрязнений **1,2%**

Добыча полезных ископаемых **0,8%**

* Удельный вес рассчитан на основе структуры валовой добавленной стоимости по видам экономической деятельности 2018 базисного года

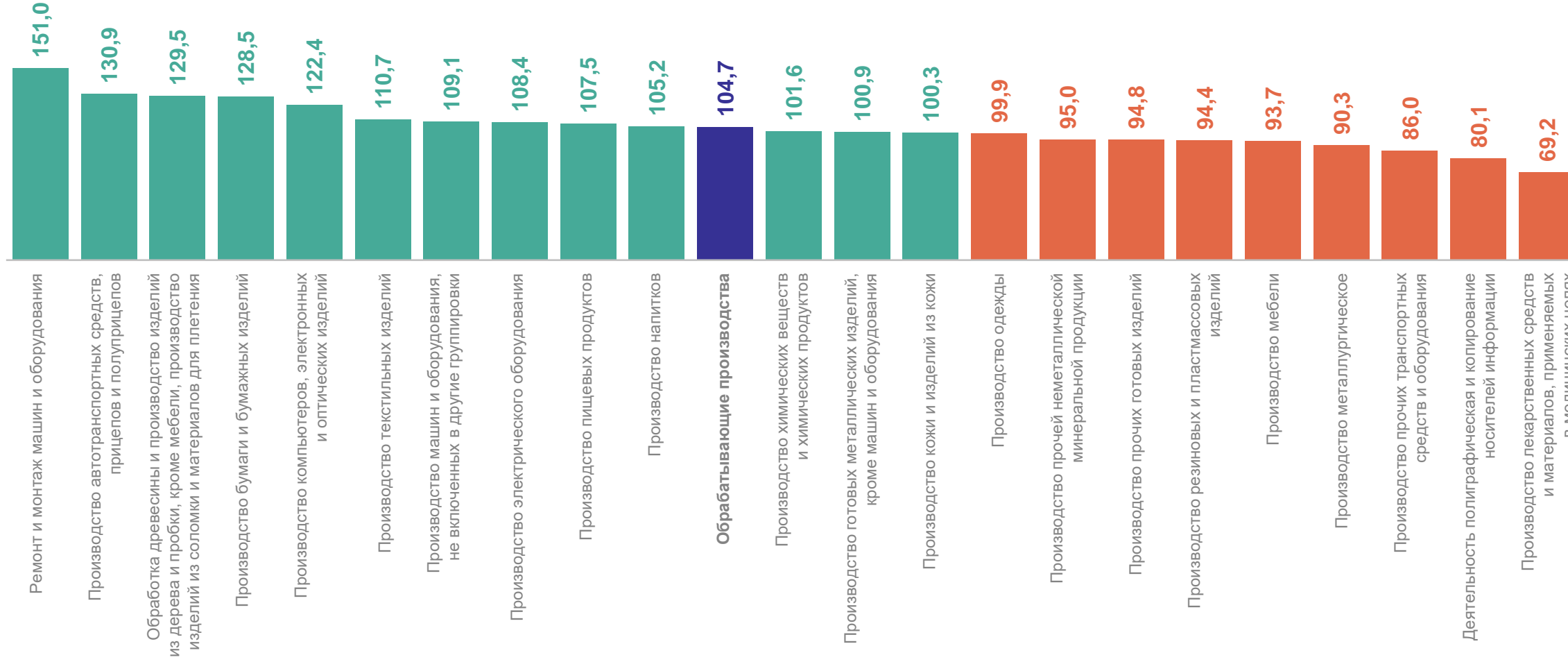
2

Индексы производства по виду деятельности обрабатывающие производства

ИНДЕКС ПРОИЗВОДСТВА ПО ВИДУ ДЕЯТЕЛЬНОСТИ ОБРАБАТЫВАЮЩИЕ ПРОИЗВОДСТВА

в % к соответствующему периоду предыдущего года

ТУЛАСТАТ

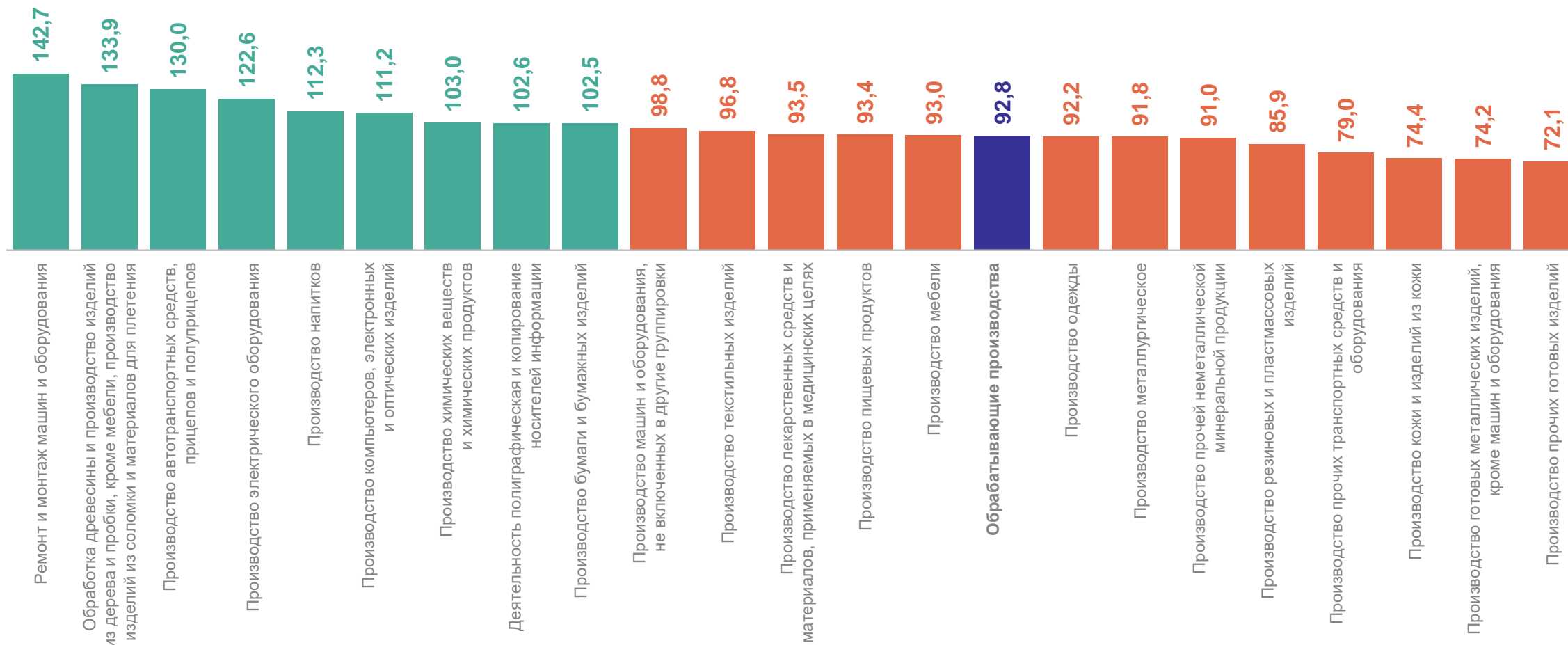


Повышение/понижение

ИНДЕКС ПРОИЗВОДСТВА ПО ВИДУ ДЕЯТЕЛЬНОСТИ ОБРАБАТЫВАЮЩИЕ ПРОИЗВОДСТВА

в % к соответствующему месяцу предыдущего года

ТУЛАСТАТ

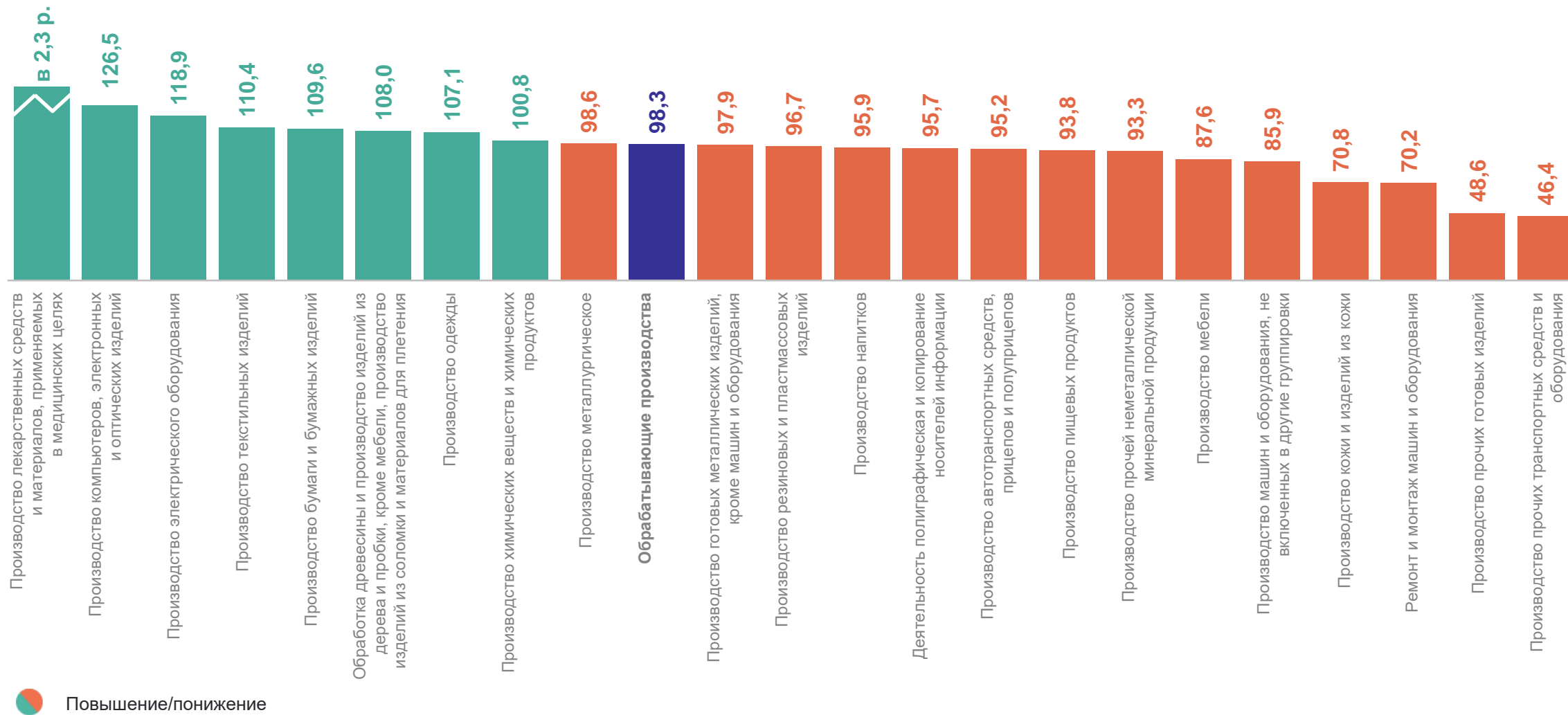


 Повышение/понижение

ИНДЕКС ПРОИЗВОДСТВА ПО ВИДУ ДЕЯТЕЛЬНОСТИ ОБРАБАТЫВАЮЩИЕ ПРОИЗВОДСТВА

в % к предыдущему месяцу

ТУЛАСТАТ



УДЕЛЬНЫЙ ВЕС ОСНОВНЫХ ВИДОВ ОБРАБАТЫВАЮЩИХ ПРОИЗВОДСТВ



| | |
|--|--------------|
| Производство готовых металлических изделий, кроме машин и оборудования | 29,5% |
| Производство химических веществ и химических продуктов | 21,4% |
| Производство пищевых продуктов | 12,7% |
| Производство металлургическое | 11,8% |

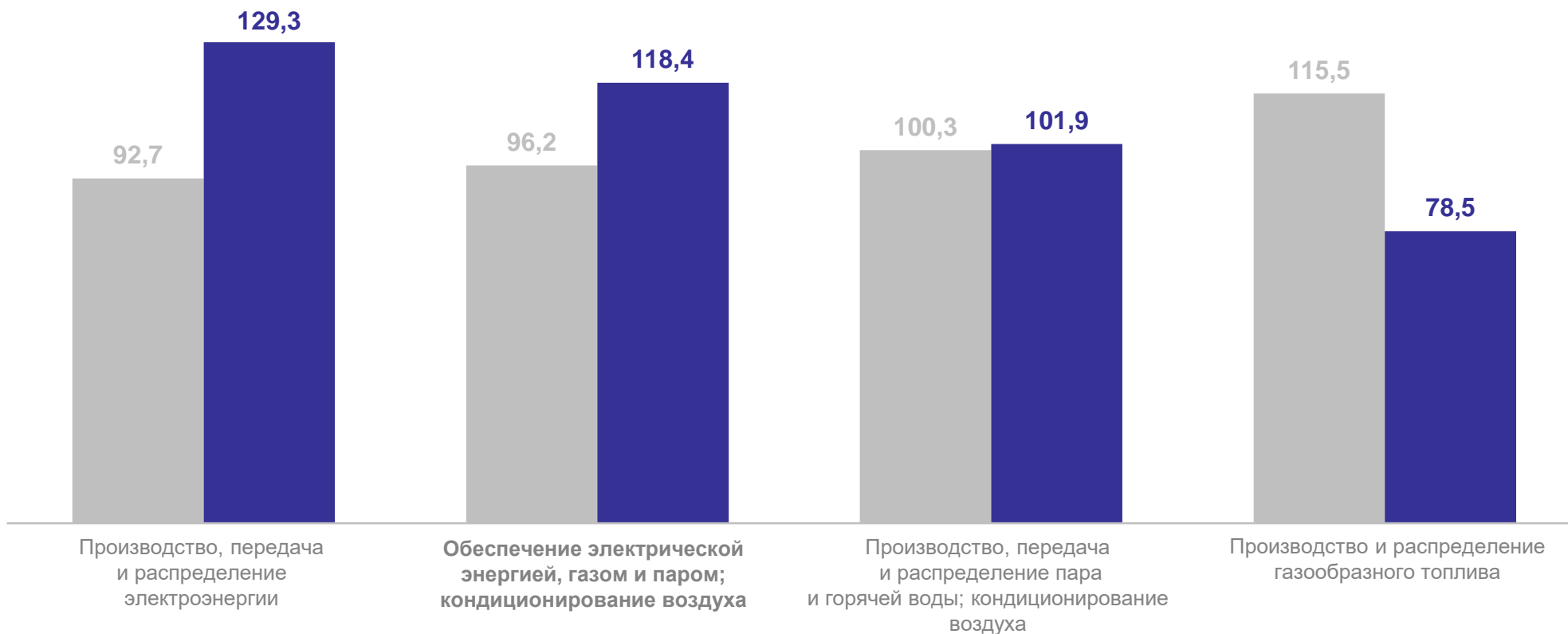
3

Индексы производства по виду деятельности обеспечение электрической энергией, газом и паром; кондиционирование воздуха

ОБЕСПЕЧЕНИЕ ЭЛЕКТРИЧЕСКОЙ ЭНЕРГИЕЙ, ГАЗОМ И ПАРОМ; КОНДИЦИОНИРОВАНИЕ ВОЗДУХА

в % к соответствующему периоду предыдущего года

ТУЛАСТАТ

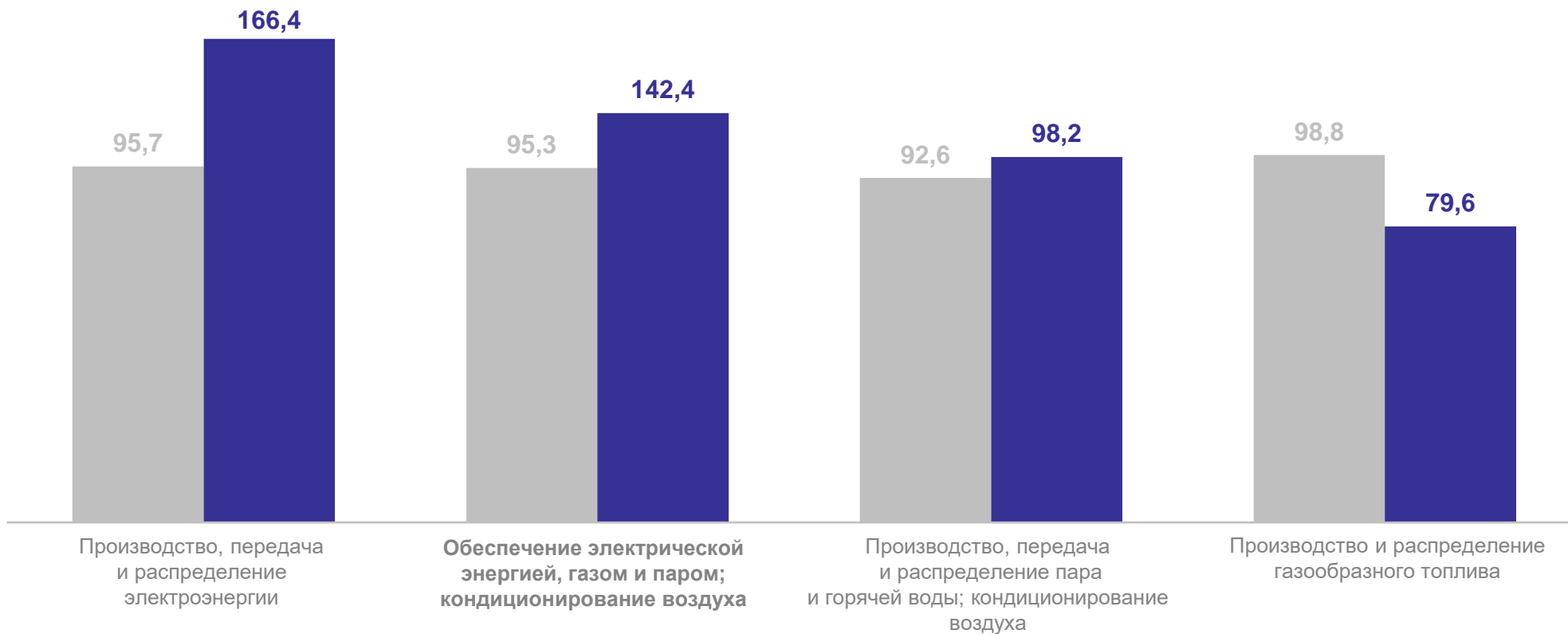


● Январь – сентябрь 2023 г. к январю – сентябрю 2022 г. ● Январь – сентябрь 2024 г. к январю – сентябрю 2023 г.

ОБЕСПЕЧЕНИЕ ЭЛЕКТРИЧЕСКОЙ ЭНЕРГИЕЙ, ГАЗОМ И ПАРОМ; КОНДИЦИОНИРОВАНИЕ ВОЗДУХА

в % к соответствующему месяцу предыдущего года

ТУЛАСТАТ



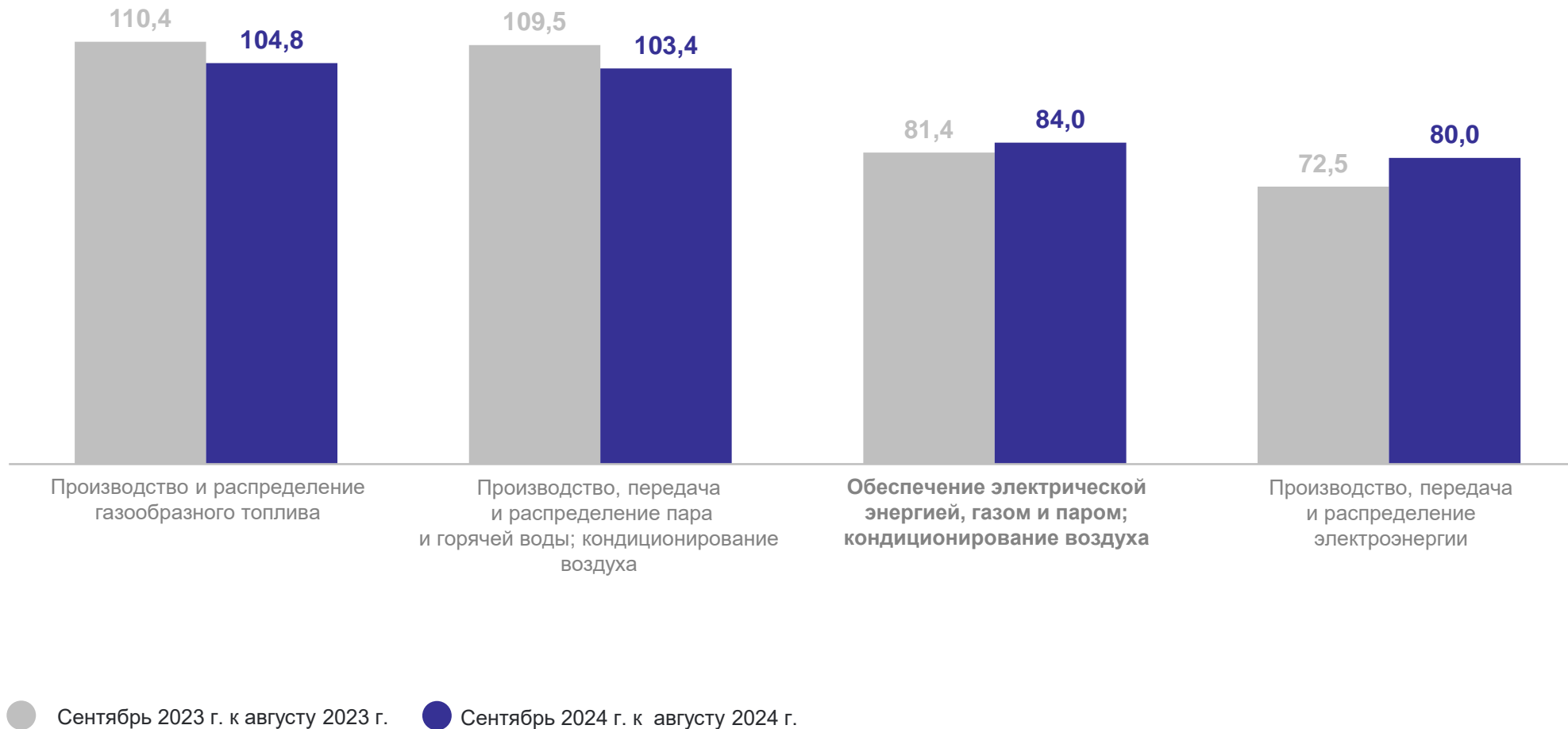
● Сентябрь 2023 г. к сентябрю 2022 г.

● Сентябрь 2024 г. к сентябрю 2023 г.

ОБЕСПЕЧЕНИЕ ЭЛЕКТРИЧЕСКОЙ ЭНЕРГИЕЙ, ГАЗОМ И ПАРОМ; КОНДИЦИОНИРОВАНИЕ ВОЗДУХА

в % к предыдущему месяцу

ТУЛАСТАТ



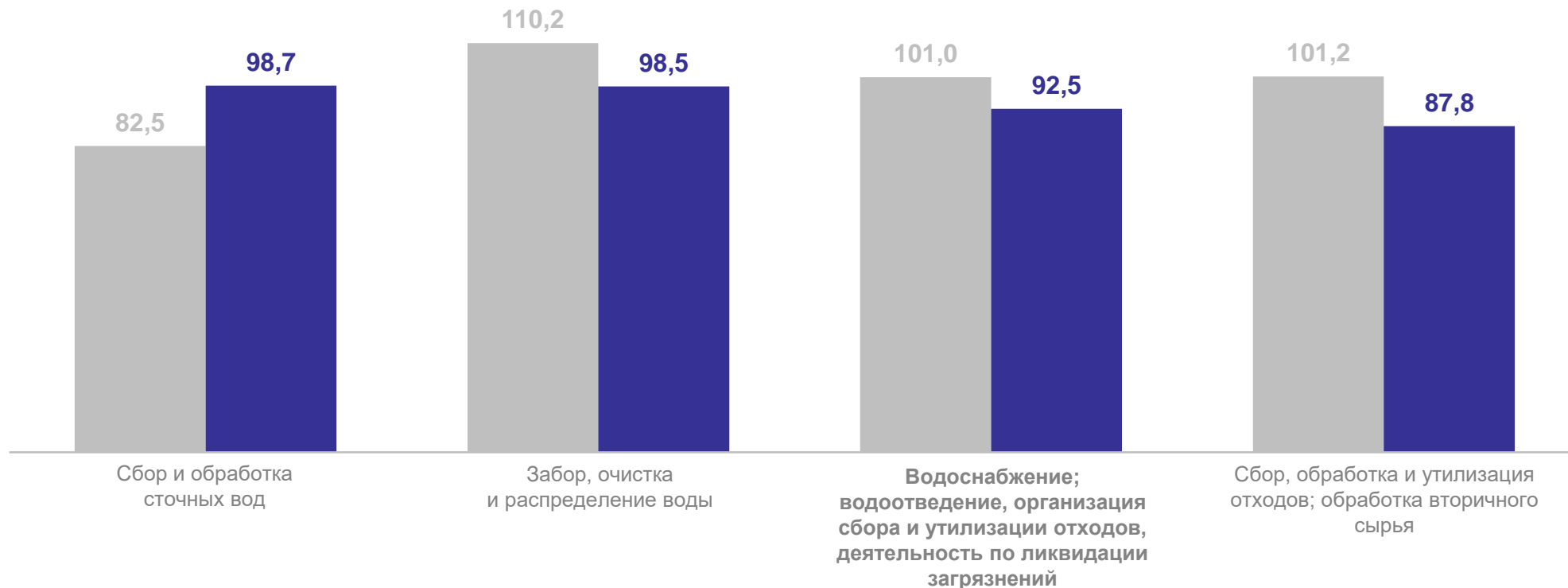
4

Индексы производства по виду деятельности водоснабжение; водоотведение, организация сбора и утилизации отходов, деятельность по ликвидации загрязнений

ВОДОСНАБЖЕНИЕ; ВОДООТВЕДЕНИЕ, ОРГАНИЗАЦИЯ СБОРА И УТИЛИЗАЦИИ ОТХОДОВ, ДЕЯТЕЛЬНОСТЬ ПО ЛИКВИДАЦИИ ЗАГРЯЗНЕНИЙ

в % к соответствующему периоду предыдущего года

ТУЛАСТАТ

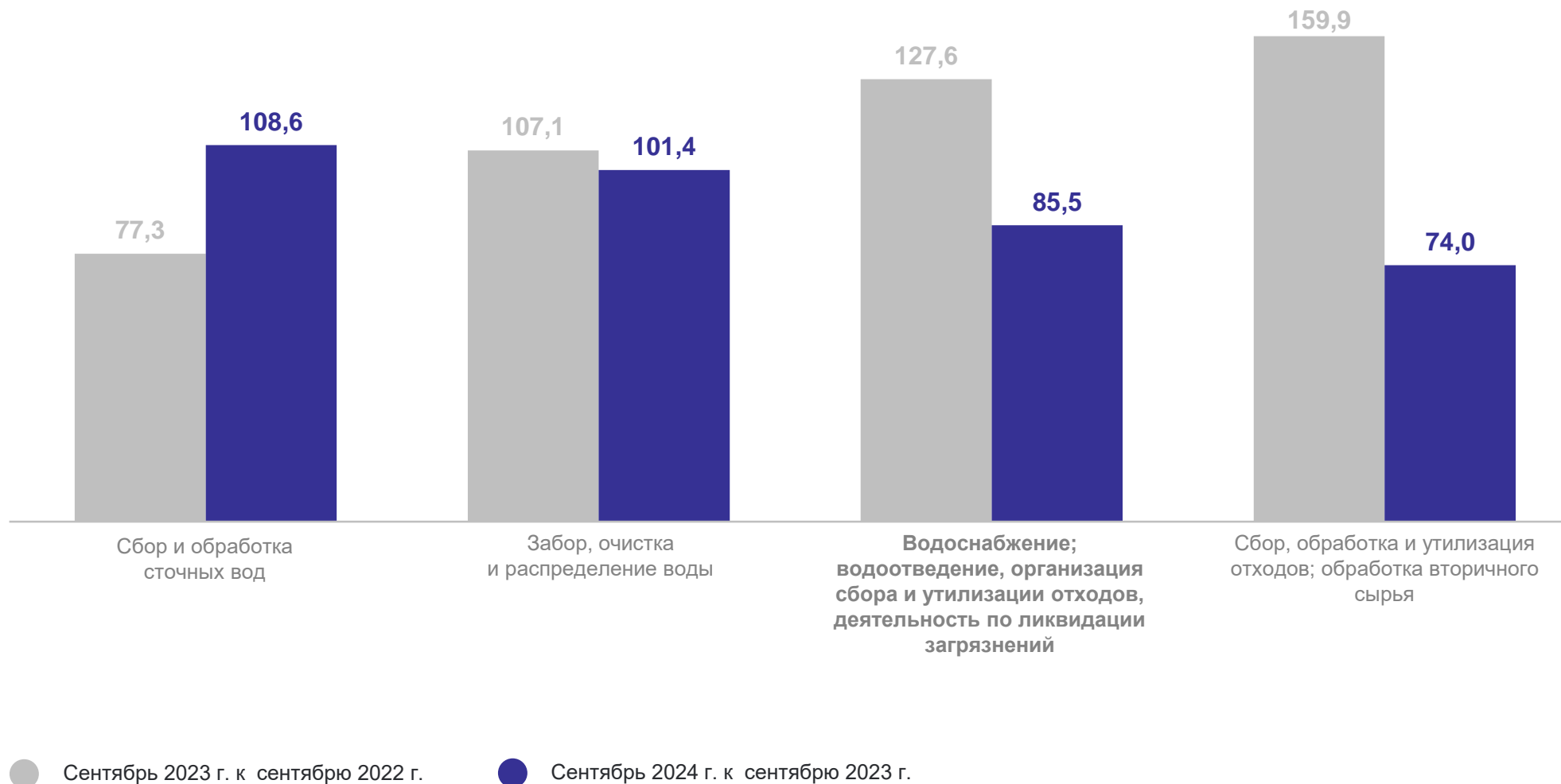


● Январь – сентябрь 2023 г. к январю – сентябрю 2022 г. ● Январь – сентябрь 2024 г. к январю – сентябрю 2023 г.

ВОДОСНАБЖЕНИЕ; ВОДООТВЕДЕНИЕ, ОРГАНИЗАЦИЯ СБОРА И УТИЛИЗАЦИИ ОТХОДОВ, ДЕЯТЕЛЬНОСТЬ ПО ЛИКВИДАЦИИ ЗАГРЯЗНЕНИЙ

в % к соответствующему месяцу предыдущего года

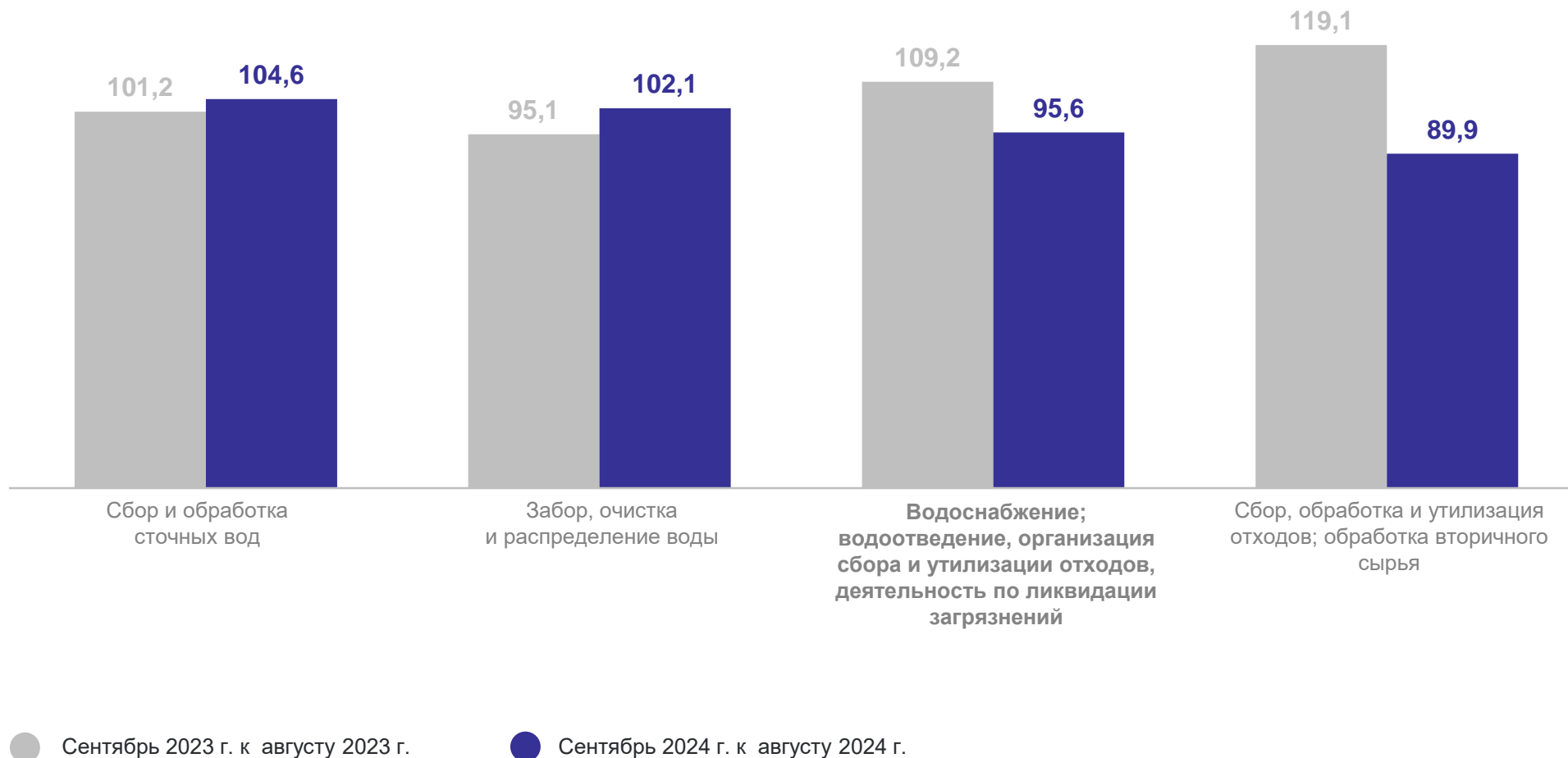
ТУЛАСТАТ



ВОДОСНАБЖЕНИЕ; ВОДООТВЕДЕНИЕ, ОРГАНИЗАЦИЯ СБОРА И УТИЛИЗАЦИИ ОТХОДОВ, ДЕЯТЕЛЬНОСТЬ ПО ЛИКВИДАЦИИ ЗАГРЯЗНЕНИЙ

в % к предыдущему месяцу

ТУЛАСТАТ



СПАСИБО ЗА ВНИМАНИЕ!